



VAN DER KOLK HENGELSPORT

VOORJAARS AANBIEDINGEN

Top Level matchbox



- Lichtgewicht aluminium frame
- 6 x 30 mm telescopische poten
- 1 diepe opbergunit en 2 schuiflades
- grote modderpoten
- gefixeerde gevoerde zitting met rugleuning

• 18 kg
Nu voor Met draaibare stoel nu voor

399,50 425,00

Predator spinhengel - 2,7 meter

w.g. 15 tot 60 gram.
Superstrakke actie van deze snelle hengel zal resulteren in precieze worpen.



89,95

Patriot jubileum spinset

2,44 meter hengel
+ molen
+ gevlochten lijn



89,95

ARCA Back Bone Power Carp feeder

extra strong werpgewicht tot 90 gram 3 toppen



4,2 meter van € 98,50 voor

65,00

3,9 meter van € 89,95 voor

59,95

Ares Method feederhengel



Beleef de geweldige drill van deze parabolische hengel met zijn sterke ruggengraat. De hengel wordt geleverd met drie toppen 1, 1,5 en 2 oz. In de lengtes van 3.00 en 3.30

met prijzen vanaf **59,95**

Nylon paraplu



2.20 meter met knik

27,95

Axxa Craftier molen 3000



De prijs hit van 2021

12,95

PVC ribstop paraplutent



met dubbel gestikte naden en CNC- gefreesde alu-tilt-systeem. 2,5 meter doorsnee

79,95

Bij aankoop van € 30.00 euro
Evezet lokaas een emmer met deksel van 17 liter **GRATIS**



Soul Transformer rodpot

totaal verstelbaar in hoogte en lengte



59,95



PVC
Waadbreek

PVC
Waadlaarzen

59,95

44,95

ONZE OPENINGSTIJDEN VAN 1 APRIL TOT EN MET 30 SEPTEMBER ZIJN : MAANDAGS VAN 13.30 TOT 17.30
DINSDAG TOT EN MET VRIJDAG VAN 9.30 UUR TOT 12.30 UUR EN VAN 13.30 UUR TOT 17.30 UUR
ZATERDAG VAN 9.30 UUR TOT 17.00 UUR

WWW.VANDERKOLK-HENGELSPORT.COM

of volg ons
op Facebook



HENGELSPORTVERENIGING

V.O.S.

informatie bulletin

Van de voorzitter
Feedervissen aan de IJssel
Zuurstofgas
Wedstrijden



VAN DE VOORZITTER

In de laatste paar keer “van de voorzitter”, heb ik over corona geschreven, wat er allemaal niet door kon gaan, en hoe vaak heb ik niet de hoop uit gesproken dat alles weer normaal, zo niet het nieuwe normaal, (wat dit ook mag inhouden), zou worden. Hoe vaak zijn de wedstrijden niet uitgesteld, hebben er geen jeugdactiviteiten kunnen plaatsvinden, en de nieuwe plannen konden zo weer de ijskast in

Nu velen van ons ingeënt zijn, en de besmettingen duidelijk afnemen, is er gelukkig weer wat meer mogelijk, en de wedstrijden hebben weer plaats gevonden, er is een demonstratie dag, voor de jeugd geweest en zijn de plannen voor de 65+ dag en de jaarvergadering weer gemaakt, maar hierover later meer.

Als bestuur blijven wij wel druk bezig met de dagelijkse besloemingen en hebben samen met het water- en visstand beheerteam (wavi-team) een plan ontwikkeld om de biotoop in de vijvers weer naar een normaal peil te brengen.

Wat houdt dit plan in: Na enkele jaren achter in diverse vijvers karpers te hebben uitgezet, ligt het in de bedoeling om de diversiteit in de vijvers aan te vullen met onder andere de volgende soorten; winde, kroes-/kruiskarper, brasem, grote baars, snoekbaars, grote ruisvoorn, giebel, wat grotere rijenkarper en zeelt. Door diverse omstandigheden, maar vooral de door de aalscholvervraat is veel van deze vis verdwenen.

Nogmaals wil ik er u op wijzen dat ons ondanks de intense controle die wij voeren er toch incidenten aan het water plaatsvinden die niet stroken met de richtlijnen die door ons en door sportvisserij Nederland zijn opgezet. Enkele wil ik hier graag benoemen: overzetten van vis = overbrengen van eventuele ziektes (ook is er een risico als men bijvoorbeeld een koikarper overzet van een privé-water naar een stadsvijver), beaasde hengels onbeheerd achter laten, de ruimte tussen hengels te groot (hengels mogen niet verder dan tien meter uit elkaar staan), het niet recht vooruit vissen en vis ontnemen van het water (dit geldt niet voor het vangen van aasvis [blankvoorn]

tot 15 cm). Vooral krijgen wij berichten binnen van onze “buitenlandse” medevissers die veelal voor de pot vissen, daar het in die landen heel gebruikelijk is dat de gevangen vis wordt gegeten. Ook blijkt er nog steeds, door bedrijven, water uit de vijvers gepompt te worden, welke ten strengste verboden is en in mei vissterfte heeft veroorzaakt in de vijver aan de Reerinklanden. Helaas kunnen wij niet 24/7 aan de waterkant zijn om dit te controleren, maar mocht u iets van bovenstaande activiteiten constateren verzoeken wij u hiervan een foto te maken, eventueel een naam of kentekennummer te noteren en contact op te nemen met ons controleteam telefoon: 06-26546753 of met de politie.

Als het mogelijk is houden we de jaarvergadering in oktober aanstaande en deze zal over het jaar 2019 en 2020 gaan, zodat wij volgend jaar april weer de normale planning kunnen aanhouden. Hierover te zijner tijd bericht, via facebook, de website en een brief.

Daar dit het laatste nummer voor de vakanties, wens ik u allen een hele fijne tijd toe, en wilt u op de hoogte blijven over het wel en wee van onze vereniging, kunt u ons bezoeken op de facebookpagina van hengelsportvereniging V.I.O.S of op onze webpagina hsvvios.mijnhengelsportvereniging.nl. Natuurlijk kunt u met vragen, altijd bij ons terecht op de dinsdagavond van 19.30 tot 21.00 uur aan de Eeftinksweg 17 (niet op de eerste dinsdag van de maand in verband met de bestuursvergadering).

Voorzitter
Johan van der Kolk

WEDSTRIJDEN

Kijk voor de wedstrijden op onze webpagina
hsvvios.mijnhengelsportvereniging.nl

Of op onze Facebookpagina [vios.enschede](https://www.facebook.com/vios.enschede)

BEZOEK ONZE
WEBSITE



COLOFON

JAARGANG 15 • NUMMER 2 • JUNI 2021



BESTUUR

Voorzitter: Johan van der Kolk
Penningmeester: Jan Hondebrink (coördinator wavi en controle)
Secretaris: Johan Hemme
Algemeen bestuurslid: Harry Zielman (steiger en jeugd)
Wedstrijden: Frits Noordman

ADRESGEGEVENS V.I.O.S.

Adres: Eeftinksweg 17 - 7541WE - Enschede
Telefoon: 053-4782086
E-Mail: hetvios_hoes@ziggo.nl
Website: hsvvios.mijnhengelsportvereniging.nl
f : [vios_enschede](https://www.facebook.com/vios_enschede)
Clubgebouw: Eeftinksweg 17, Geopend op dinsdag vanaf 19.30 uur.

LEDENADMINISTRATIE

Alle correspondentie m.b.t. opzegging (voor 1 oktober), adreswijziging of overlijden dient u bij voorkeur te melden aan e-mail: ledenadministratie@vispas.nl of tel: 053-4782086 (druk de 1)

Steigerbeheer: Rob Wolters (steigerbeheerder@gmail.com)
Controle: Andre Bartelds (1e verantwoordelijke)
Water en visstandbeheer: Andre Bartelds (1e verantwoordelijke)

CLUBBLAD INFO

Verschijning volgende clubblad:
Verschijning volgend clubblad oktober (i.v.m. eventueel de jaarvergadering)

Copy inleveren voor:
15/09/2021

Redactie:
Johan van der Kolk
Johan Hemme

Fotografie:
Eddie Mossel

Eindverantwoording:
Jan Hondebrink

Bij calamiteiten bellen met
1. 06-26546753
2. 06-43970844

HENGELSPORTVERENIGING **V.I.O.S.**

JAARAGENDA 2021 (onder voorbehoud)

JULI
3 juli bestuursvergadering
? juli aanvang wedstrijden

OKTOBER
5 oktober bestuursvergadering
Verschijning clubblad

JANUARI
4 januari bestuursvergadering
7 januari nieuwjaarsreceptie

Bij het drukken van deze uitgave zijn diverse data nog niet bekend. In de volgende uitgaves zullen deze bekend gemaakt worden.

AUGUSTUS
25 augustus 65+ dag

NOVEMBER
2 november bestuursvergadering

SEPTEMBER
7 september bestuursvergadering
15 september inleveren copy clubblad

DECEMBER
7 december bestuursvergadering.

Zoekt u een drukkerij voor uw reclamefolders, maar ook voor visitekaartjes, nieuwsbrieven, billboards of ... vult u maar in?

Dan is De Drukkerij Homrighausen voor u het adres.

De Drukkerij
HOMRIGHAUSEN
DRUK & DESIGN

Josinkstraat 54a
7547 AC Enschede

T 053 432 08 88
M 06 27 39 81 24

www.dedrukkerij.net
info@dedrukkerij.net

ZUURSTOFGAS (O₂)

Beste leden,

Zoals we allen weten verandert langzaam ons klimaat, temperaturen worden hoger en de Poolkappen verliezen veel van hun ijskap.

Ook in Nederland gaat dit niet ongemerkt voorbij. Wie herinnert zich niet de laatste jaren, de geweldige zomerperiodes die steeds warmer, droger en langer hebben geduurd.

Er kwamen temperaturen voor die beter bij Zuid-Frankrijk en Spanje passen dan bij Nederland.



Vissen zijn koudbloedige dieren die bij hogere temperaturen juist meer zuurstof nodig hebben. Dubbel pech dus. De vissen zullen dan in de bovenste waterlaag zwemmen en naar zuurstof happen.

Als bovenstaande zich voordoet wordt door ons Controle en Wavi team op meerdere dagen en plaatsen van de desbetreffende vijver het zuurstofgehalte gemeten. Naar aanleiding van deze metingen kan er besloten worden om een visverbod op deze vijver toe te passen.

Waarom?

Alle vissers gebruiken aas en soms lokvoer. In de periode dat de vissen zich niet prettig of goed voelen zul-

Zuurstofbronnen voor het water

- Directe opname (diffusie) uit de lucht.
- Wind en golfslag
- Fotosynthese door waterplanten

De ideale zuurstofconcentratie ligt rond 9 mg/l. Dit wordt aanbevolen voor een optimale gezondheid voor vissen.

Oorzaken: zuurstoftekort.

- Overmatige groei waterplanten en algen in het ecosysteem.
- Toename van organisch afval in het water.

Bij zuurstofconcentraties beneden 5mg/l veroorzaakt dit stress bij de vissen.

De meeste vissen komen in de problemen wanneer het zuurstofgehalte daalt tot 2-4 mg/l

Vissterfte treedt meestal op bij waarden van 2mg/l of minder. (Grote vissen zijn hier gevoeliger voor).

Deze verandering heeft natuurlijk ook invloed op ons binnenwater, vooral de relatief ondiepe Nederlandse stadsvijvers. Denk hierbij aan het stijgen van de watertemperatuur met alle gevolgen van dien. Als we te maken hebben met zo'n langere periode van hoge temperaturen kan het zijn dat de vissen zich in de bovenste waterlaag van de vijvers bevinden. Leuk? Nee, deze vissen kunnen dan een gebrek aan zuurstof hebben. Net als mensen kunnen vissen het ook benauwt krijgen.

Vissen halen het zuurstofgas door middel van de kieuwen uit het water. Bij een verhoging van de watertemperatuur >28 graden tijdens de zomermaanden vermindert het zuurstofgehalte in het water. Dus warmer water bevat minder zuurstofgas, bovendien hebben vissen bij hogere temperaturen meer zuurstof nodig.

len de vissen niet of veel minder azen met als gevolg dat er veel voedselresten in het water blijven liggen. Deze voedselresten zijn een belasting voor het water.

Het zuurstofgehalte zal verder zakken met alle gevolgen van dien, bovendien kunnen er ziektes ontstaan of een explosie van algengroei of zelfs vissterfte en dat is iets wat we niet willen. Slecht voor het watermilieu, vissen, watervogels en de mens.

Dus beste vissers, mocht het voorkomen dat er een tijdelijk visverbod op een vijver plaatsvindt, toon dan begrip voor deze beslissing en houd je aan de opgelegde regels. Per slot van rekening willen we toch in gezonde vijvers gezonde vissen vangen.

Harry



WIE HEB'T ZWOAR.....

Twee maand lang hebt wie nich kunn'n snook'n, of snookboarzen, moar noe mait wie weer.

Vanof de letste zoaterdag van mei maj weer alles gebroek,n : dooie vis, dat moderne spul dat völ jonge leu gebroekt woar ze de hele dag met stoat te smiet'n, kunstaas neumt ze dat, geleuf ik. Ik was nog neet zo lang gelee in zo'n mooi'n hengelsportzaak en doar hebt ze muur,n vol hang'n met dat spul, plugg'n, spinners, plastic gerei te völ om op te neum'n. vrogger hadd'n wie doar moar 1 woord veur, blinkers. Noe heb ik van den keerl in de weenkel begreep'n dat het Duuts is, moar ak 't in good Nederlands zeg, is de keuze reuze, met aandere woord'n onmeunig völ te kieken.

Vrogger vissen wie ook wa met kunstaas moar dat maak'n wie zelf. Een oale leppel oet de bestekla van mien moo, doar de stel of sliep'n, boav'n en oonder een gaatje boor'n, een sluttelring er in, haak'n er an en kloar. Dat bond'n wie aan een steffige vaste stok en leup'n doarmet laangs de waterkant. Moar de ging toch niks boam'n een leavende aasvis, moar dat mag nich meer.

Noe mag ie wal 't hele joar deurviss'n en dat was vrogger ook wal anders. In die tied mog ie vanof 1 meart tot an eerst'n juni helemoal nich vissen, moar gelukkig hebt ze dat noe veranderd. Noe is dat allemoal anders, ie mait sinds paar joar, noe in de moand'n april en mei vissen met pier'n.

In die tied sleup'n wie de hele nacht veur de 1e juni neet, waant wie mosse'n de vrog aan't water wee'n want anders haj neet een good plekje. Snook'n was er dan nog neet bie want dat moch vaak vanof de 1e juli, augustus of september, dat lag de an woar aj ging'n vissen. Noe is de tied völ better en mait wie 't hele joar deur vissen, en nog bint de leu dee klaagt deur dat ze een poar moand nig hebt moog'n nachtvisse deur de oamd klok en neet met dat kunstaas maait vissen in april en mei, waant dan hej gesloot'n tied veur dat spul. Leu wees blie daj hier in dit laand woont en daj heel makkelijk een vergunning kunt koop'n, veur weinig cent'n en daj doar ook og het hele joar met kunt vissen.

Noe schrief ik neet meer en goa zelf vissen, weet nog neet wat ik goa doon waant alles mag weer. Aju.....

Herman van lem'n schoer



SCHOONMAKEN HET HAANTJE

Het water- en visstandbeheersteam heeft de vijver “het Haantje” gelegen aan de Kotkampweg, op zaterdag 22 mei schoongemaakt.

Complete boomstammen, takken en zwerfvuil zijn verwijderd en afgevoerd, zodat hier ook weer fastsoenlijk gevist kan worden.



Erwin met de laatste takken uit het water



waar blijven die lijnen toch in vastzitten??



druk aan het slepen met de boomstammen

CURSUS VISSEN VOOR SENIOREN

De hengelsport heeft dit jaar door het COVID 19 virus een flinke boost gekregen. Veel nieuwe sportvissers, maar ook vissers die allang geen hengel meer in de hand hebben gehad vonden dit jaar de weg naar de waterkant.

Echter hebben wij ook gemerkt dat veel van deze mensen nogal moeite hebben met de basisbegrippen van de hengelsport, waaronder een haakje aanzetten, tuigje maken, aassoorten, gebruik van lokaas, welke hengel gebruiken onder welke omstandigheden enzovoort.

Na jarenlang cursussen aan kinderen gegeven te hebben, vragen wij ons af, of het misschien ook voor volwassenen zinvol is een soortgelijke cursus te houden. Dit zou bijvoorbeeld in drie gezellige avonden kunnen geschieden, onder het genot van een hapje en drankje.

En natuurlijk sluiten wij dit af met een avondje gezamenlijk vissen. Bij voldoende deelname, zullen wij dit voor u, indien het allemaal weer mag i.v.m. met het coronavirus, gaan organiseren.

Zou u het leuk vinden om aan een zo'n gezellige cursus deel te nemen, vragen wij u een e-mailtje te sturen met:

- naam
- adres
- telefoonnummer

naar hetvios_hoes@ziggo.nl of even aanmelden bij **Van der Kolk Hengelsport** aan de Poolmansweg 150.

Johan van der Kolk

GA NAAR STEKKIE.NL

Stekkie.nl is dé website voor jonge sportvissers! Op Stekkie.nl is allerlei informatie te vinden over sportvissen en over de Nederlandse vissoorten.

In het onderdeel 'Vissen doe je zo' worden alle hengeltechnieken beschreven, van het vissen met de vaste stok tot zeevissen. Met de extra tips van Vis TV presentator Ed Stoop lukt het zeker om veel vis te vangen.

Ook als je al een meer ervaren sportvisser bent, vind je er nuttige tips en trucs.

Natuurlijk kun je op Stekkie.nl de sportvisregels bekijken, met informatie over de minimummaten, gesloten tijden en gedragscodes. Bij het onderdeel 'Visbiologie' kun je heel veel leren



over de Nederlandse vissoorten. Onder 'Vis en school' vind je de spreekbeurt-service, waarmee het wel heel gemakkelijk wordt

om een spreekbeurt of werkstuk over vissen te maken. Natuurlijk kun je ook allerlei leuke sportvisgames spelen en visfilmpjes bekijken.

FEEDERVISSEN AAN DE IJSSEL


De IJssel is met een lengte van 125 km een van onze mooiste, zo niet de mooiste rivier van ons land. Het is een aftakking van de Rijn bij Westervoort en stroomt noordoostelijk naar en Ketelmeer en vervolgens in het IJsselmeer.

Deze druk bevaren rivier herbergt vele mogelijkheden, om te vissen op allerlei soorten roofvis en witvis. Ook de meerval heeft de laatste jaren zijn intrek hier gevonden en wordt regelmatig met de hengel gevangen.

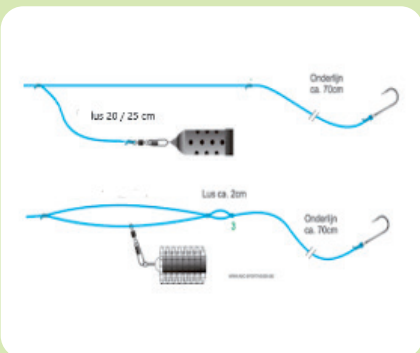
Wij gaan ons toelagen op het vissen met de feeder op het stromende water.

De materialen welke we gebruiken zijn: Een redelijk lange, 3,90 tot 4,50 meter feederhengel met een werpgewicht van 100 tot zeker 180 gram, met een stevige grote molen, opgespoeld met zeker 0,26 tot 0,28mm nylon. We gebruiken nylon omdat deze iets rek heeft en glad is, waardoor er niet te veel druk op de lijn wordt uitgeoefend.

Daarbij gebruiken wij voerkorven van 100 tot 150 gram welke voorzien zijn van ankers, om het weggrollen op de stroom tegen te gaan. Deze hangen we in een zijlus van ongeveer 25 tot 30 cm en daaronder een klein lusje om de onderlijn in te hangen.



ankerkorf



onderlijnmontage

Als steun voldoet een strandsteun perfect, want de hengels zetten we net als bij het strandvissen omhoog, om zo weinig mogelijk

druk op de lijn te krijgen. Voor de onderlijn gebruiken we een nylon van 70 tot 100 cm met een dikte van 0,20 tot 0,22 mm, met daar aan gebonden een haak maat 12 / 10 of soms wel 8.



hengels hoog afsteunen

Aas en voer

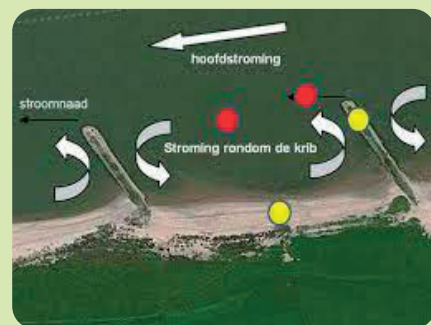
Natuurlijk kun je op de IJssel alle soorten aas gebruiken, van maden en caster en wormen tot pellets, mais en kaas. Persoonlijk geef ik de voorkeur aan maden en casters, wormen en mais en gebruik deze dan ook veel door elkaar. Op een haak 10 kunnen met gemak 3 maden en 3 casters of een worm met 3 maden/casters of mais met worm of maden/casters.

Het lokaas dat we gebruiken moet wel stevig zijn en niet te snel uit de voerkorf loslaten, anders stroomt het te snel weg en krijg je de vis niet op de plek. Bevochtig het lokaas voldoende zodat het goed plakt en verrijk het met gekookte hennep, geknipte mais, maden en caster. Ga je met wormen vissen zou ik zeker wormen door het voer knippen. Wees ook niet te bang dat je te veel lokaas gebruikt, want het vangen van veel vis kan in de goede tijden, gebukt gaan door regelmatig (om de 4 a 5 minuten) op te halen en opnieuw een voerkorf met lokaas te brengen.

Waar vissen we

Meestal zitten we tussen de kribben te vissen en werpen 1 hengel op de stroomnaad en de andere in de volle stroom. Dit levert vaak de grotere vissen op, vis voor de stroomnaad dan

is het risico dat je veelal grondels gaat vangen. Ook kun op de krib gaan zitten en dan met de stroom mee vissen. In dit geval kun je meestal met lichtere voerkorven uit de voeten. Op de IJssel gebruiken we geen lijnclip, daar de mogelijkheid zeer groot aanwezig is om grote vis te vangen, welke in de stroming ook nog zeer sterk zijn. Om dan het snoer achter de lijnclip weg te krijgen, is een hels karwei en lukt dan vaak ook niet, met gevolg dat de vis verspeeld wordt. Het vergt even oefenen om de korf toch regelmatig op dezelfde plek te werpen, maar het zeker aan te bevelen om op deze manier te vissen.



stroming op de rivier

In het vroege voorjaar, vanaf begin maart, als de temperaturen willen meewerken kun je fantastische vangsten boeken met grote



windes en voorns. Later als het water wat meer op temperatuur komt, kondigen zich ook de grote brasems en barbelen aan.

een mooie winde en brasem in het vroege voorjaar.

Succes en tot aan de waterkant.
Johan van der Kolk

VISWEDSTRIJDEN

Het is alweer een tijd geleden dat er wedstrijden werden gehouden. Weten jullie het nog? Ruim een uur of anderhalf voordat de viswedstrijd begint gezamenlijk aan de waterkant verzamelen. Meestal schemert het nog of de zon breekt net door, als je geluk hebt. Maar goed er zijn ook andere weersomstandigheden waar de paraplu en regenkleding een van de belangrijkste attributen voor die dag zijn.

Maar goed we zijn op de plek waar we ons zouden verzamelen. Ze zijn (bijna) allemaal op tijd op de plaats van bestemming waar we ons zouden verzamelen. Na het wachten totdat iedereen aanwezig is of totdat het tijd is om te beginnen met het loten van de visstek. Eenieder trekt zijn lootje met de hoop op de beste plaats. Maar ja.....

Over het algemeen weten de meeste vissers precies waar ze niet willen zitten. Meestal na de trekking van het lootje waar het steknummer op staat wordt dit over het algemeen goed kenbaar gemaakt. De één heeft altijd een betere visplaats dan de ander en het gezeur gaat meestal nog even door.

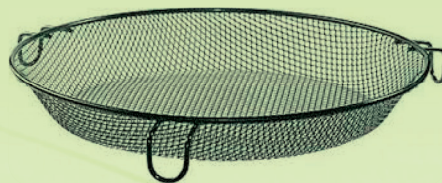
Aan het water aangekomen valt het over het algemeen best mee. Nu is het aan de wedstrijdvisser om de strategie voor deze wedstrijd te bepalen. Wat gaat het worden, wordt er over het algemeen veel kleine vissen gevangen zoals voortje, blik en/of jonge kleine brasempjes of gaan we voor de grotere vissen, karpertjes, brasems of misschien zelfs wel zeelt. Deze strategie zal bepalend zijn voor het verloop van de wedstrijd. Waar kun je de meeste (vissen) kilo's of grammen binnenhalen. Wordt het de vaste stok of toch de feeder(werphengel). Een keus die elke hengelaar voor zichzelf zal moet bepalen. De ene keer wordt er met de vaste stok gewonnen terwijl een andere dag degenen met de feeder spekkoper is. Wie het weet mag het zeggen. Hier is geen vaste regel voor. Om jullie een beetje tegemoet te komen zal ik hieronder een paar tips vrijgeven. Hoewel de meeste vissers hier wel bekend mee zijn.

TIPS

1 Bij het vissen met de vaste stok worden de meeste fouten gemaakt. Bijvoorbeeld: het plaatsen van het lokvoer. Voerballen worden vaak veel te ver ingeworpen met als gevolg dat je net niet meer op de voerplek kunt vissen. Om het voer op de juiste plek te plaatsen is het van belang dat de hengel bij het voeren zeker een halve tot een meter naar achteren wordt geplaatst. Afhankelijk van de diepte van het water natuurlijk. Dan kun je het voer ongeveer

op de top van de hengel gooien. Beter is om een cup set te gebruiken.

- 2 Vis je met de vaste stok en heb je gedurende 10 a 15 minuten nog geen tikje/beet gehad, dan is het goed om van tactiek te veranderen. Probeer dan eens aan de linker- of rechterkant van de voerplek te vissen of iets dichterbij of een halve meter verder te vissen. Dit kan helpen en geeft soms verrassend snel beet tot resultaat.
- 3 Zorg dat je bij het bevochtigen van het lokvoer dit altijd in minimaal drie keer doet. Laat telkens het voer 10 tot 15 minuten rusten voordat je er weer water aan toevoegt. Als er voer voor bv brasem moet worden gemaakt gebruik dan niet alleen reukstoffen maar beter is om hiervoor smaakstoffen te gebruiken in plaats van alleen maar reukstoffen. Meng dit de avond voor de visdag samen met de natte basis, zodat de smaakstoffen goed in de basis trekken.
- 4 Nadat je het lokvoer goed hebt bevochtigd, laat het dan even rusten en druk het dan door de voerzeef. Op deze manier zullen alle klonten verdwijnen en het vocht wordt beter verdeeld. Onderwater zullen de hapklare voerbokjes verdwijnen waardoor de vis beter gaat azen



- 5 Ook is het verstandig om een plak witbrood mee te nemen. Dit bijna vergeten aasoort waar veel vissen gek op zijn is misschien wel in de winter het enige aasoort wat nog redelijk vis aan de kant kan brengen. Denk hierbij aan een klein pluimpje of vlokje. Meestal is dit in de koude winterperiode nog beter dan maden.
- 6 Verlies of verspeel je regelmatig vis, controleer dan je haak. Meestal valt het niet op dat de haak stomp, verbogen of zelf dat er een klein puntje van de haak is afgebroken. Alles kan perfect in orde zijn maar als de haak niet goed is, dan wordt er veel verspeelt. Haak of onderlijn vervangen is dan de enige remedie.
- 7 Vis je met de feeder dan staat vaak de top meer of minder onder spanning. Vaak

heeft dit te maken met de omstandigheden waar men vist. Stroming of eventueel harde wind. Vergeet niet hoe meer de top onder spanning staat (dus in een boog staat) zoveel groter de weerstand is. Deze weerstand wordt dan ook door de vissen vaak gevoeld en dan laten ze het aas sneller los. Probeer als de stroming of de omstandigheden het toelaten ook eens met een losse lijn te vissen. Let bij de beten dan niet op de top maar op de lijn. De beetkansen stijgen enorm.

- 8 Dun vissen wint... een waarheid als een koe. Hoewel het echter te gek is om met een te dunne lijn te vissen als dat niet nodig is. Een goede regel is de volgende: vist men met de lijn verticaal dan is een dunne lijn belangrijk bv. zoals met een dobber. Stroming heeft invloed op de lijn en dus op de aaspresentatie. Bovendien zien de vissen een verticale lijn. Een horizontale lijn, die op de bodem ligt mag dikker zijn en wordt niet of nauwelijks door de vissen waargenomen. De kans dat de dikkere horizontale lijn breekt is veel minder. Even aan denken dus bij het gereed maken van de hengels.
- 9 Mocht je bij het binnen draaien als je met maden of casters vist de onderlijn in elkaar gedraaid zijn. Dan kun je daar wat aan doen, Bijvoorbeeld als je twee maden op de haak prikt, zet dan de ene made met het spitse einde op de haak en de andere met het dikke einde. Bij voorkeur die met het einde als onderste made. Het twisten is dan aanmerkelijk minder.
- 10 Heb je bij het feedervissen snelle beten die je mist of is het aas van de haak af zonder dat men aan kan slaan... de onderlijn aanpassen. Tip: Bij te snelle aanbeten, de onderlijn verlengen. Soms tot een lengte van een meter. Ben je doorlopend te laat met aanslaan en is het aas dan al op, je ziet de beet dan gewoon te laat, dan is het zaak om de onderlijn in te korten. Als je in een vislijn een knoop of lus maakt, altijd eerst de lijn bevochtigen voordat de lijn gaat aantrekken. Zo worden beschadigingen aan de lijn voorkomen en is de knoop sterker tijdens het gebruik.

Vissers, hier zijn zomaar wat feiten en ik hoop dat jullie iets aan deze informatie hebben. Ik zou zeggen doe je er je voordeel mee.

Groetjes en tot aan de waterkant.
Harry